

ideal lux®

IDEAL LUX s.r.l.

Via Taglio Destro 32
30035 Mirano (VE) Italy
www.ideal-lux.com

IDEAL LUX Warehouse

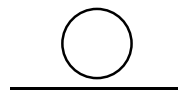
Via delle Industrie, 8/D
30036 Santa Maria di Sala (Venezia)
8.00 - 12.00 / 13.30 - 17.00

ideal lux®



REV 28/01/2019

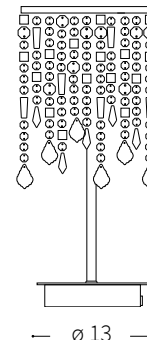
Royal TL1



Lampada da tavolo
Table lamp
Lampe de table
Tischlampe
Lámpara de sobremesa
Настольные лампы

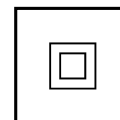

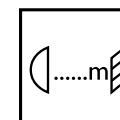


max 1 x 40W G9 / 220~240V
50/60Hz
- 8021696053028 CROMO



32,5

— ø 13 —



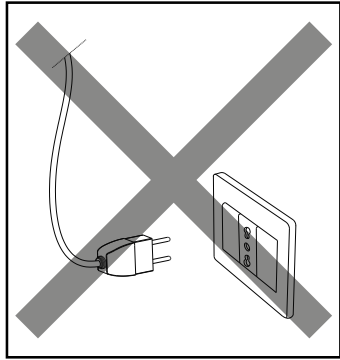
IDEAL LUX s.r.l.

Via Taglio Destro 32
30035 Mirano (VE) Italy
www.ideal-lux.com

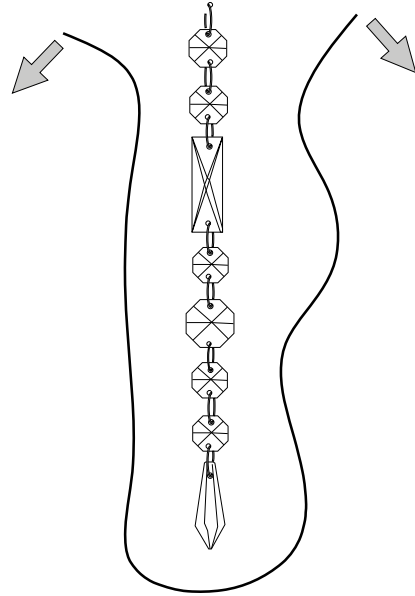
IDEAL LUX Warehouse

Via delle Industrie, 8/D
30036 Santa Maria di Sala (Venezia)
8.00 - 12.00 / 13.30 - 17.00

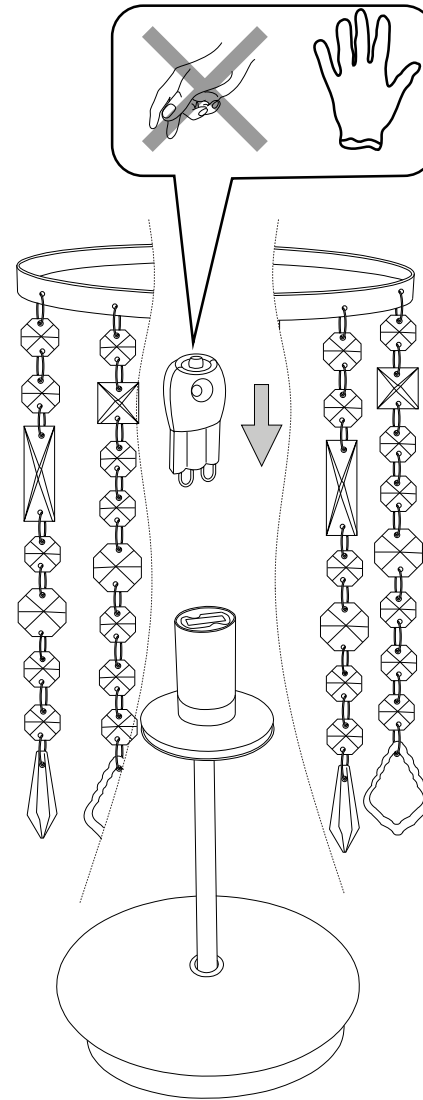
1



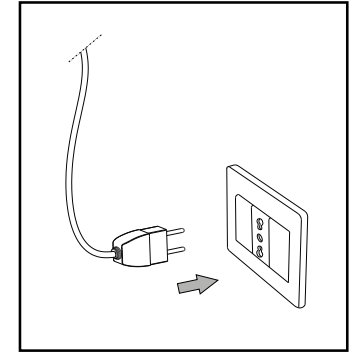
2



3



4



- 6.
7. för det material som de ska fästas på. De som följer med kan vara olämpliga.
8. Dra åt skruvarna ordentligt för att undvika kontaktproblemen.
9. Den här produkten får endast installeras inomhus.
10. LUPULSPBNMHNHNHUVWVTVVTHSPMUKMHSBNH
11. 7VKRLUPULSPBNMKNRPUSSSHPVUMVTVUVVHSPMUKMHSBNH
12. Produkt som endast kan installeras i taket.
13. Produkt som endast kan installeras på väggen.
14. Lampans vikt måste hållas upp av kedjan. Justera elkabeln så att den är längre än kedjan.
15. (Ujukihhnskshtwvtohxulmmlrvztpulefnlunpnlurh
16. 4LSSSHUNSKSHTVUVJOKLILSSEMETSLEHSSPKKLPUPPTPHUKMRLDLQLOSSHZ som anges på ikonerna. Lampan kan orsaka brand om minimiavståndet inte iaktas.
17. .SKSHTWTLKLNLUKKB(Ujukihhnskshtwvtprrhtlkkluuhzivs HSNVLSUSHTWSPYJRLHTHPUHPSSSLBISUHPUIUHUKL
18. 6TLRLDLJSHZVRLSSLEKLYZKLNLUHIZJOLUKHIZLK reservdelar som överensstämmer med kraven i säkerhetsföreskrifterna.
19. Ljuskälla med ljusavgivande dioder (LED) som ej kan ersättas. Demontera inte produkten för KPVKLÖHRHUBHKHÖVULUVWKLUPULPHLUL9LUNELKMRPNKRVJOUKPR SÖPUNZLKL SVJOUHRHUNPUNZLKL
20. 7VKRLUPMEEKTKLKPUN6TSHUWUPULPUKZÖHRPUNLUIH
21. 2SHÖ.SÖRLÖLNHHULAKHDKPZSLPUNLUVJOHLURKSKLKHÖKHUÖSPUN anslutning till lampans metallstomme. Obligatorisk jordanslutning.
22. 2SHÖO.SÖRLÖLNHHULAKHDKPZSLPUNLUVJOHLUKLSPZSLPUNLSSHLUMJE tärt isolering. Jordanslutning behövs inte.
23. 2SHÖOO.SÖRLÖLNHHULAKHKEPSSMEZSTLKTJRLSfRnUpPUPUNUKLYS[Jordanslutning behövs inte.
24. .BKHKH
25. RKKHKTVPUJUNHMHÖRVWVWKLKUKPHTLLEYT
26. RKKHKTVPUJUNHMHÖRVWVWKLKUKPHTLLEYT
27. RKKHKTVPUJUNHMHÖRVWVWKLKUKPHTLLEYT
28. RKKHKTVPUJUNHMHÖRVWVWKLKUKPHTLLEYT
29. RKKHKTVPUJUNHKHTT
30. VHSBKKTVPUJUNHKHTT
31. .BKHKH
32. RKKHKTVLPRHSHH[UKVW
33. VAKKHKPKTHSÖPUN
34. RKKHKTVNU
35. RKKHKTVH[UBUR
36. RKKHKTVH[USHY
37. RKKHKTVBRHH[USHY
38. RKKHKTVSSMPPSNULKÖURUPUNPHLU
39. RKKHKTVSfRUnHPNULKÖURUPUNPHLU
40. 7VKRZLÖSPBNMHNHNHJRLZLKYPRZSLMAUKLTHLPHS
41. Varning, risk för elektrisk stöt.
42. Tiitta inte direkt in i ljuskällan.

SL – VARNOSTNA NAVODILA

1. (VMpAVSUQaHo[LLYRLNHNHVVZLNHÖUKHKH.5
2. LNHHMHÖZULZLVKSHNHPTLKVIP7HOLRVMTMHSULVKMKRLaLaPaVKSNNHUOTZ VVZOPORHCUPOVWUHUPOVAHUPTHCNSLKHU7PUVäiPHUB
3. AHRVUVKHÖVULRVKaHO[LUHTLPL[HMWHZUPWZISQULNHLSLRP7HÖ
4. 6LQaNHUQLSLRP7UPRHILSVKVKVHUHHQHaHTLUBPaRSÖVVPaHÖSLJWISHÄLUP VKHÖSLJHSPWZISQJPLSLRP7HY
5. 7KKUHTLÄHUOTHSPRHRÖPTPRVSPäKMLHSUPTPKLSPZSLQaRSÖP[LLSLRP7UVUHHÖBUO
6. 7VBTLaUPKLSPHMMHSHORVKVZölUPZRL[LUWK
7. ÖRTHLPHSaHO[HWZILUWVäHWKPLVHIPLKaULPÖRLPUÖVURLNSLKLHU THLPHSUHRHLKNNHÖOIVKPKSP7PSVULUPWVTVVIPPUPZaLU
8. VVaH[NUPLZPÖRLKHVÖP[LUHLP[RVT
9. (MHÖUHTLUQUSLaHUHTLPL[LUVHUÖVZ
10. (MHÖPWTLYUaHNHUKUÖUVVTHSUUVLÖSÖLVÖUL
11. (MHÖPWTLYUaHULVWUVUHTLPL[LUHUVTHSUVVLÖSÖLVÖUL
12. (MHÖUHTLUQUSLaHUVUHTLPL[
13. (MHÖUHTLUQUSLaHUVUHTLPL[
14. LUVSXTVWVKVAPLÖNNH5HÖPLUHHÖSUPRHILSHRVKHÖKHSÖVKLÖPNL
15. VHSISÖSLÖBSRLRPULVZNNHÖUHLKULHJULTV7P
16. 4LKÖBSRVPUVZÖCUPTWKTLYTäKUVÖHUÖHUÖHÖVÖVäaKHSÖRÖUJHÖ PRVUH6LZUH[KLULHUVÖLMaKHSÖULVÖHSHORVSVWV7PVÖHY
17. PÖSRHaNMÖUaHÖP[VMHSISÖSLÖBSRLRPZVaUH7LULZTÖTVSVT[HSVNLUÖZL ÖBSRLZTV7UVZNYÖÖ7KaHTLUBVWHRHÖKHZVOSHKPÖ
18. 6LQaHÖP[UVZRSVVRUUVHSPMaIPVNHHRVÖHTLUBÖP[LVWVHIP[SLUHKVTL ÖLKLSLRPpAVSUQaHo[LaHRVURPÖVWZ
19. LSVIUPPÖULaHTLUSÖPTPZSVIUPTP3.KPVKHTP5LMaHÖSÖCPaKLSRHÖÖTKPVKL SHORVWVKÖÖV7P5LZSÖÖKV6PZLaSHüUVRVM[.TWULVHSISÖÖ VÖSHSPHNÖZUPÖ7PÖS
20. (MHÖHVHSRV6LZSULVÖNLaHTLUBÖCHVHSRV
21. 9HaYKÖILSLRP7UHaHÖP[HaHNVYÖCUHaVZUVUPaVSHJPÖUaHÖP[PTVYKUPRVTVaLTSÖL] RPÖLaHUUHRVPUÖVVOÖS7P6[LaUHVäLTSÖL]

22. 9HaYKÖILSLRP7UHaHÖP[HaHNVYÖCUHaVZUVUPUKYÖVÖVSHJPÖHSPaÖLVLUVPaVSHJPÖ 6aLTSÖL[ÖVWLKHUH
23. 9HaYKÖILSLRP7UHaHÖP[HaHNVYÖCUHaVZUVUPUVÖP[PTUHWÖUÖTTHUÖVÖ 6aLTSÖL[ÖVWLKHUH
24. (MHÖUPaHÖPLU
25. (MHÖaHÖP[LUKVKVVTKÖKOKLSJLRH[ÖPÖVTLVZNNHTT
26. (MHÖaHÖP[LUKVKVVTKÖKOKLSJLRH[ÖPÖVTLVZNNHTT
27. (MHÖaHÖP[LUKVKVVTKÖKOKLSJLRH[ÖPÖVTLVZNNHTT
28. (MHÖaHÖP[LUKVKVVTKÖKOKLSJLRH[ÖPÖVTLVZNNHTT
29. (MHÖaHÖP[LUKVKVVTWÖ\
30. (MHÖVWSUVTHaHÖP[LUKVKVVTWÖ\
31. (MHÖUPaHÖPLU
32. (MHÖaHÖP[LUKVLPRHSUPTWKHUÖTYKUPORHÖÖJ
33. (MHÖaHÖP[LUKVKHÖUÖTYKUPORHÖÖJVKRVYTUHÖD7C
34. (MHÖaHÖP[LUKVKLUÖT
35. (MHÖaHÖP[LUKVKYKUPTPJÖP
36. (MHÖaHÖP[LUKVKYKUPTPJÖP
37. (MHÖaHÖP[LUKTV7UPTPYKUPTPJÖP
38. (MHÖaHÖP[LUKRVHRVHÖVWÖPÖVKV
39. (MHÖaHÖP[LUKKSNNVHÖVWÖPÖVKV
40. (MHÖPWTLYUaHWRP[HUÖZÖV[UVPaVSHJPÖPTTH[PHSVT
41. 7VaVHLVÖVSLRP7ULNHHKH
42. Prepovedano gledati v svetlobni vir.

FI - TURVAOHJEET

1. Laitte on eurooppalaisten turvastandardien EN 60 598-1 mukainen.
2. pöSHPLHLPHÖPpöPpRVPHSVÖLLUTRHUHÖPöTTPÖÖRLÖPÖVÖHLKÖP tietoa paikallisilta viranomaisilta.
3. 1VPKLURPUHZUUVpöPZUTRHPZÖHZUUVUZYPLHLÖLÖPÖÖREPLOLU toimesta.
4. 1VÖRPVULPÖÖRÖÖVUHÖPUNVPLVUHUPOKLHHRÖUVTHHUHSTPÖHÖÖSSL UTÖUHÖPÖPÖÖREPLOLUVPTLÖ
5. 2RLP[HVÖÖSöPHUHLUULUHZUUVHÖPOVS[VPTLULPö
6. Laitteessa on osia, jotka voivat polttaa.
7. 2RPUTH[PHHSPHHPPLPÖPpRPPUUPHÖPH2pöRPPUUPZH[PHHSPPUVLSPHÖÖ tulppia. Toimitelet ruuvit ja pultit eivät välttämättä ole sopivia.
8. Kiristä kaikki ruuvit kunnolla välttääksesi kosketusongelmia.
9. Laitte voidaan asentaa vain sisätilaan.
10. 3HP[LPZLSSWZUULHHRÖUVTHHSPÖPSSLUUVVPSL
11. 3HP[LPZLSSNZUULHHRÖVMHUUVTHHSPÖPSSLUUVVPSL
12. Laitte, joka voidaan asentaa vain kattoon.
13. Laitte, joka voidaan asentaa vain seinään
14. Ketjun on kannatettava lampun painoa. Säädä sähköjohtoa siten, että se on ketjuun nähden pidempi.
15. 2pöHPUSHTWÖPKLUÖVLPSPÖVPLHHPPTpöP
16. 7KpHPHUSHTWÖHSHPÖLÖLULLöSPSSPRHRRLLZVZP[ÖPUPTPLPZHTVÖ HPÖLHHSVSVUÖZPUPTPLPöPÖLPUVKH[HL
17. VÖSHTVÖPöHPUpöSöZIVSPSSHTLRPÖSHTVHöSVNLLUPSHTW[LPPZURTPRÖKVHLÖLÖLÖLÖLULUULURRUULHPÖKLUHHUÖLU
18. 1VSHÖVUTVÖHPRRÖZVUHÖPÖKLHHPSPÖPpRöPöTpSöPRÖUVTHHU TppZUTRHPHHVÖH
19. Valonlähde vaihtamattomilla valodiodeilla (LED). Älä pura tuotetta, sillä diodit voivat vahingoittaa silmiä. Älä upota veteen. Puhdista kostealla liinalla välttämällä liuottimia ja voimakkaita pesuainetta.
20. SHRRLLSSHH[SHPL1VÖHTWÖPÖKHSöHRL
21. 3VRRHöPÖRÖSSPKLUHRHHÖLÖPÖVÖÖKÖKPUTHHKVÖÖRVHUSPP[ÖHTW metallirakenteeseen. Pakollinen maadoitus.
22. 3VRRHöPÖRÖSSPKLUHRHHÖLÖPÖVÖHRRÖURLHPUVLVÖÖKÖKPUHHPÖPZ LÖZLPHHKPTHHKVÖ
23. Luokka III Sähköturvallisuuden takaa pienoisjännite (alle 50 V). Se ei vaadi maadoitusta.
24. Suojaamaton.
25. VÖRPPU[PKLULÖLÖPKLUZöPöUTLUVSHÖPKLUOHSRHPZÖSPöPTT
26. VÖRPPU[PKLULÖLÖPKLUZöPöUTLUVSHÖPKLUOHSRHPZÖSPöPTT
27. VÖRPPU[PKLULÖLÖPKLUZöPöUTLUVSHÖPKLUOHSRHPZÖSPöPTT
28. VÖRPPU[PKLULÖLÖPKLUZöPöUTLUVSHÖPKLUOHSRHPZÖSPöPTT
29. VÖÖULR[ÖZSH
30. VÖRVRVUHHUÖULR[ÖZSH
31. Suojaamaton.
32. VÖP[SHLÖVÖVPSH
33. Suojattu vedelta korkeintaan 15° kallistuskulmassa.
34. Suojattu sateelta.
35. Suojattu vesiroiskeilta.
36. Suojattu vesisuihkeilta.
37. Suojattu voimakkailla vesisuihkeilla.
38. Suojattu väliaikaiselta upotukselta veteen.
39. VÖRKLULÖSÖVRSöHLÖLU
40. Laitte ei sovellu suojattavaksi termisesti eristävällä materiaalilla.
41. Varoitus, sähköiskun vaara.

42. Älä katso suoraan valonlähteeseen.